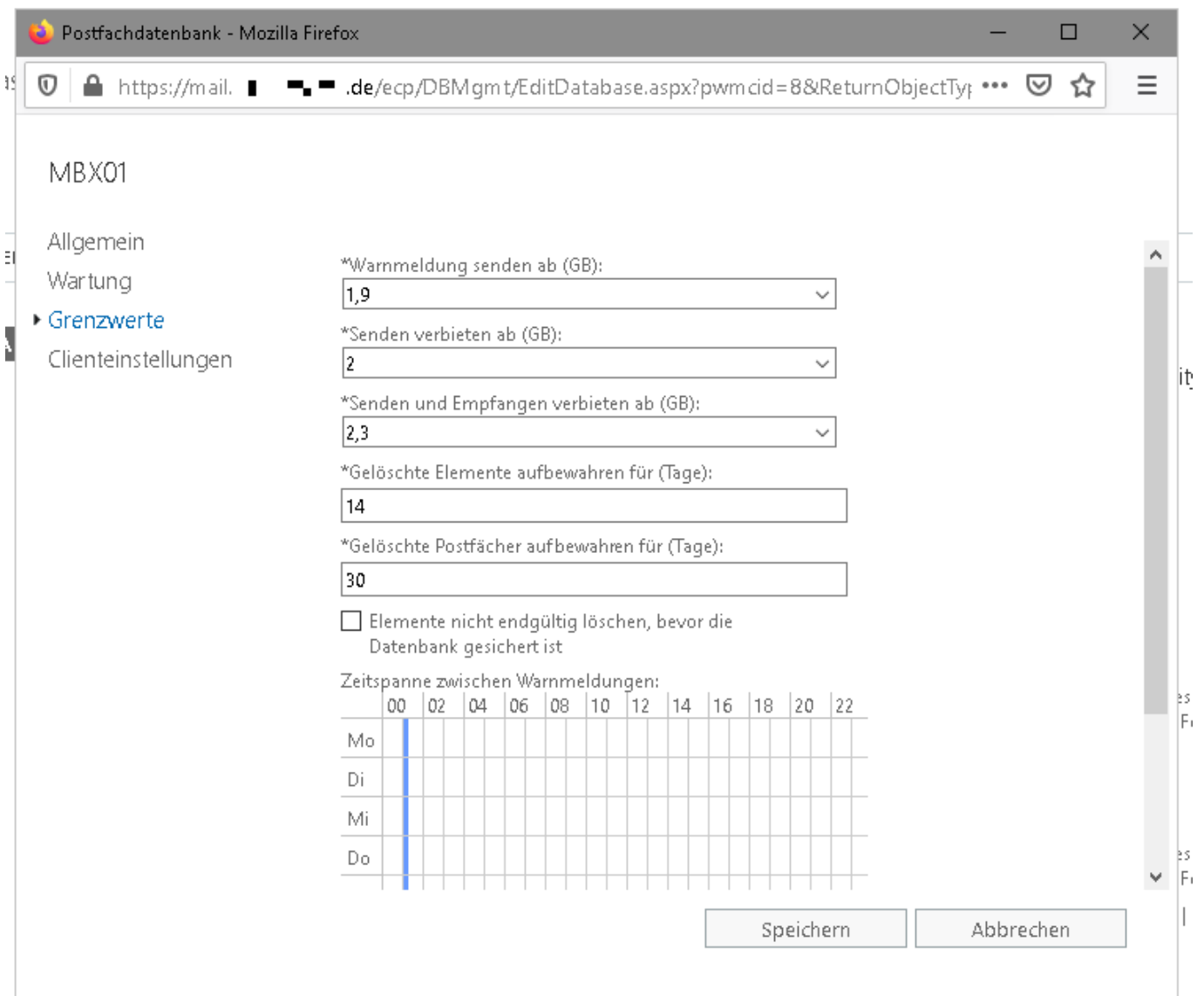


# Exchange 2016: Grenzwerte festlegen

## Postfächer

Grenzwerte für die Größe der Postfächer werden pro Datenbank angegeben. Im ECP zu finden unter Server > Datenbanken



## Servertransport

Unter Server > Server

Exchange Server - Mozilla Firefox

https://mail. .de/ecp/Servers/EditServer.aspx?pwmcid=4&ReturnObjectT

**WTT.**

- Allgemein
- Datenbanken und Database Availability Groups
- POP3
- IMAP4
- Unified Messaging
- DNS-Lookups
- **Transportgrenzwerte**
- Transportprotokolle
- Outlook Anywhere

**Wiederholungsversuche**

Intervall für Wiederholungsversuche bei Fehlern ausgehender Verbindungen (Sekunden):

Intervall für Wiederholungsversuche bei vorübergehenden Fehlern (Sekunden):

Wiederholungsversuche bei vorübergehenden Fehlern:

**Nachrichtenablauf**

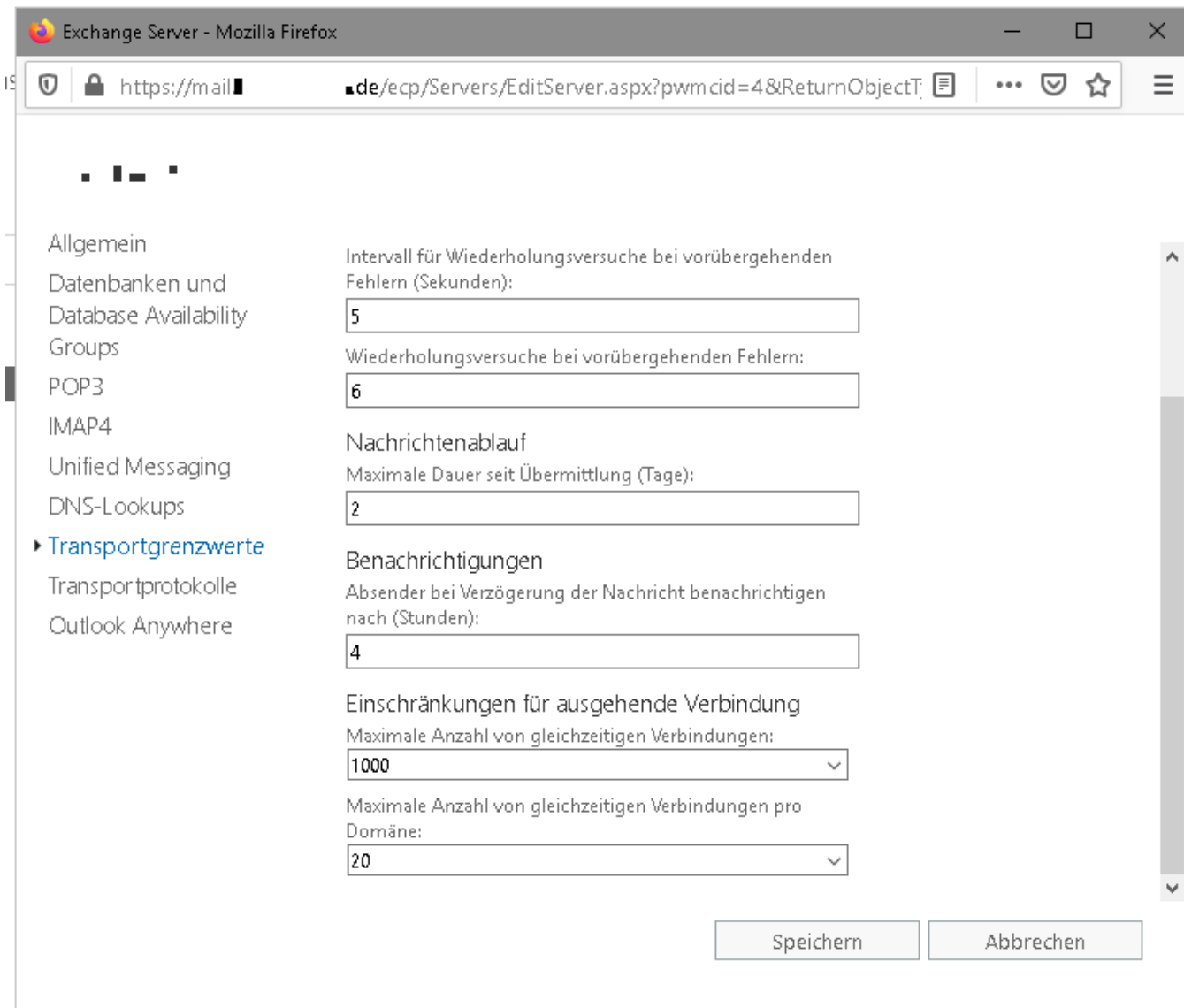
Maximale Dauer seit Übermittlung (Tage):

**Benachrichtigungen**

Absender bei Verzögerung der Nachricht benachrichtigen nach (Stunden):

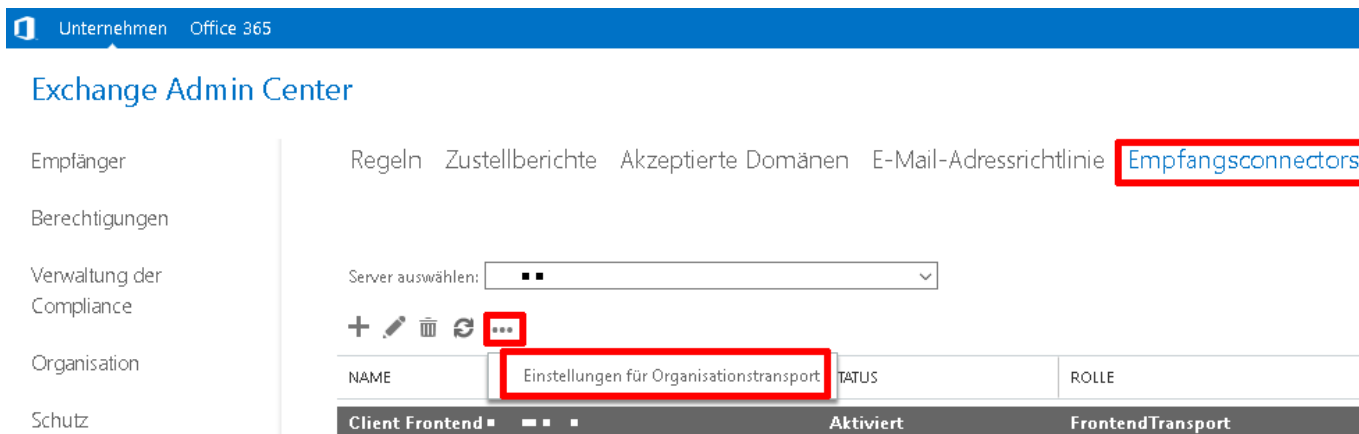
**Einschränkungen für ausgehende Verbindung**

Maximale Anzahl von gleichzeitigen Verbindungen:



## Nachrichtenfluss

Grenzwerte für die Kommunikation zwischen den einzelnen Exchange Servern, werden unter Nachrichtenfluss > Empfangsconnectors > Einstellungen für Organisationstransport eingestellt (siehe nachfolgende Abbildung):



From:

<https://wikinet.webby.hetzel-netz.de/> - **Sebastians IT-Wiki**

Permanent link:

[https://wikinet.webby.hetzel-netz.de/exch:2016\\_grenzwerte?rev=1576067682](https://wikinet.webby.hetzel-netz.de/exch:2016_grenzwerte?rev=1576067682)

Last update: **2019/12/11 13:34**

