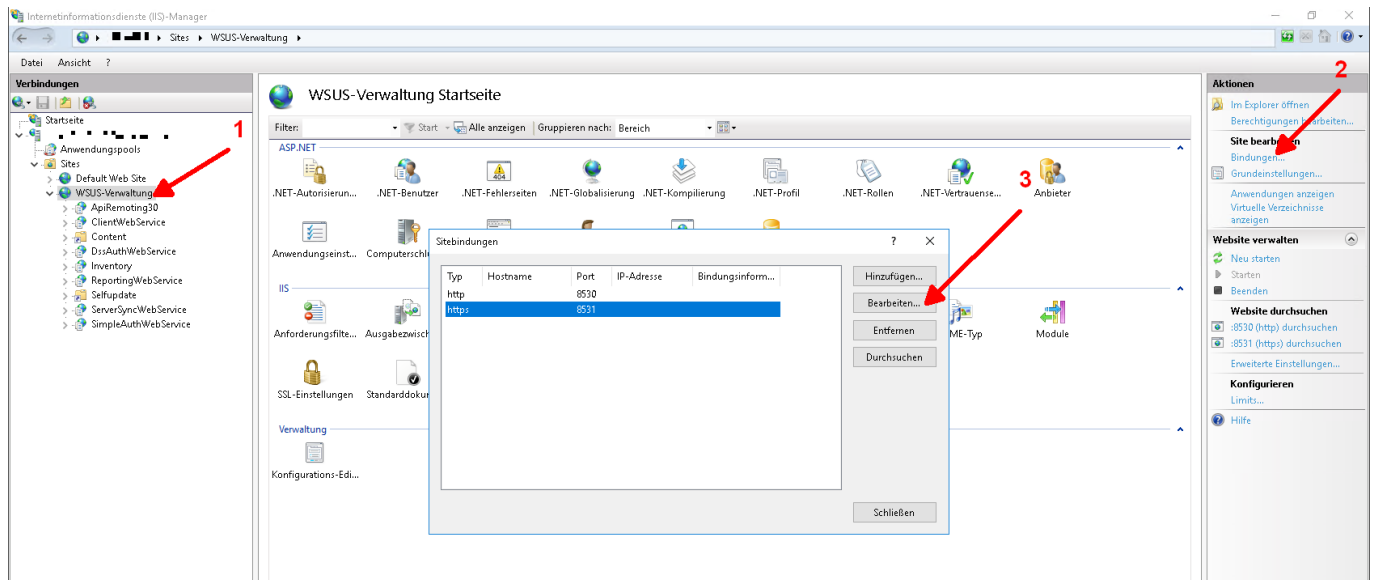


Windows Server Update Services

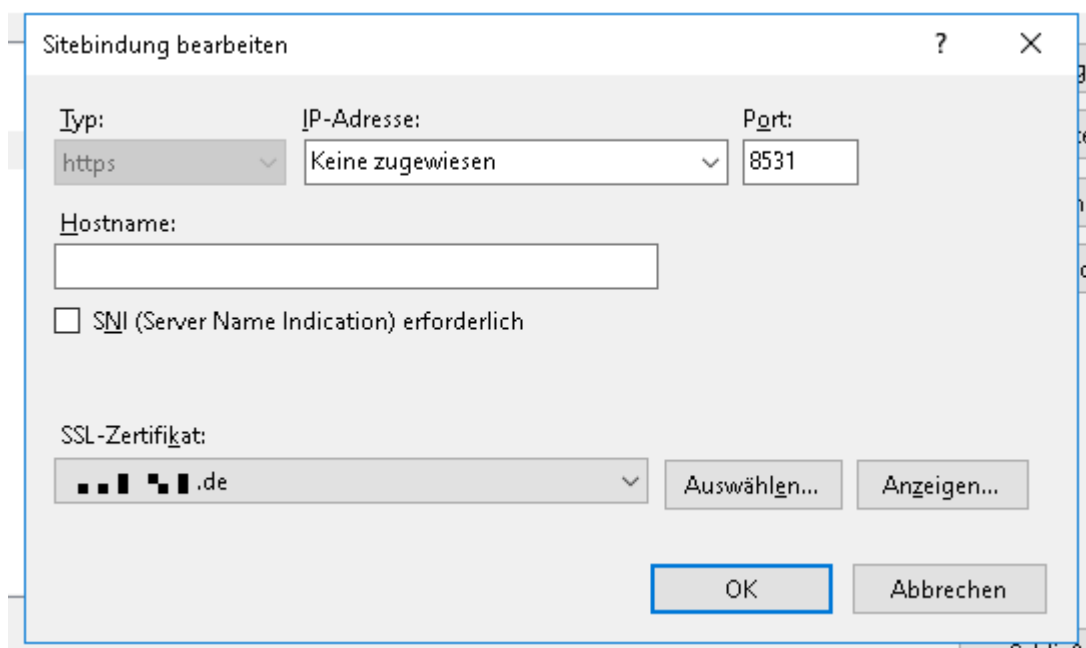
WSUS über TLS

An dieser Stelle gehe ich davon aus, dass ein Zertifikat einer AD-CA für den Server bereits vorliegt.



Innerhalb der IIS-Konsole:

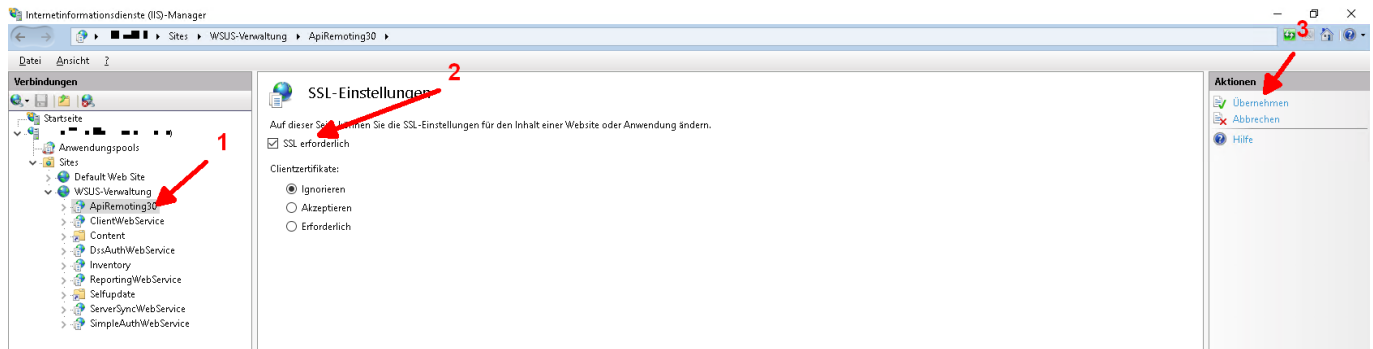
1. Die Site „WSUS-Verwaltung“ auswählen.
2. Im rechten Frame „Bindungen“ wählen.
3. Die HTTPS-Bindung auf den Port 8531 bearbeiten, darin das korrekte Zertifikat zuweisen.



Für folgende virtuelle Verzeichnisse sollte nun die Kommunikation über SSL erzwungen werden:

- APIremoting30

- ClientWebService
- DSSAuthWebService
- ServerSyncWebService
- SimpleAuthWebService



From:

<https://wikinet.webby.hetzel-netz.de/> - **Sebastians IT-Wiki**

Permanent link:

https://wikinet.webby.hetzel-netz.de/win_server:wsus?rev=1553761668

Last update: **2019/03/28 09:27**

